

インプラス+スペーシアクールで
最上級 SS グレード(Uw1.1)!

SS
グレード

先進的窓リノベ 2024 事業 (住宅省エネ 2024 キャンペーン)

先進的窓リノベ[内窓設置申請]の概要

先進的窓リノベ事業は、断熱窓への改修を促進し既存住宅の省エネ化を促すことで、エネルギー費用負担の軽減、健康で快適な暮らしの実現及び家庭からのCO2排出削減に貢献するとともに、断熱窓の生産効率向上による関連産業の競争力強化と成長を実現させることを目的とした事業です。LIXIL社「インプラス」を対象とした最高グレード申請可能な真空ガラスをご紹介します。

本事業活用のポイント

- 賃貸住宅、マンション管理組合、管理組合法人も対象
- 1申請合計補助額5万円以上の工事が対象
- 補助金申請手続きは登録事業者が実施
- 内窓でのSSグレードの申請がお得

補助額[内窓設置]

(円。施工箇所1箇所あたり)

グレード	熱貫流率 W/(m ² ·K)	大きさの区分		
		大*1	中*2	小*3・極小*4
SS	Uw1.1 以下	112,000	76,000	48,000
S	Uw1.5 以下	68,000	46,000	29,000
A	Uw1.9 以下	52,000	36,000	23,000

※1 大: サッシ (一箇所)の面積 2.8 m²以上。

※2 中: サッシ (一箇所)の面積 1.6 m²以上 2.8 m²未満。

※3 小: サッシ (一箇所)の面積 0.2 m²以上 1.6 m²未満。

※4 極小: サッシ (一箇所)の面積 0.2 m²未満。

補助額の上限

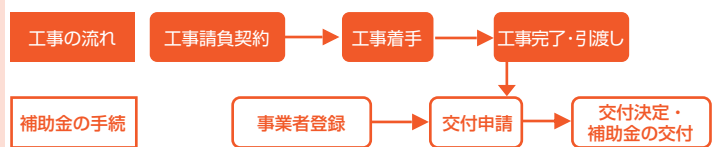
一戸当たりの上限補助額 200万円

※複数回の申請を行う場合でも、1戸当たりの補助額上限も同等

※1申請あたりの合計補助額が5万円未満の場合は申請不可

(大・中サイズはSSグレードであれば1窓から申請可)

基本的な申請の流れ(完了後申請)



対象内窓

内窓設置は既存窓の内側に新たに窓を新設するもの、又は既存の内窓を取り除き新たな内窓に交換するものとなります。

SSグレード対象予定商品

内窓サッシ	タイプ	対象ガラス
LIXIL 「インプラス」	・引違い ・FIX	NSG 「スペーシアクール」

Sグレード対象予定商品

内窓サッシ	タイプ	対象ガラス
LIXIL 「インプラス」	・開き ・テラスドア	NSG 「スペーシアクール」
	・引違い ・FIX ・開き ・テラスドア	NSG 「スペーシア」

品質保証に関する注意事項

スペーシアの施工研修を修了した「スペーシア取扱店」以外の工事店によってインプラス+スペーシアを施工(組立)された場合は品質保証対象外となります。

事業スケジュール

工事の実施期間	2023年11月2日(木) ~ 2024年12月31日(火)
交付申請期間	2023年3月下旬 ~ 2024年12月31日(火)

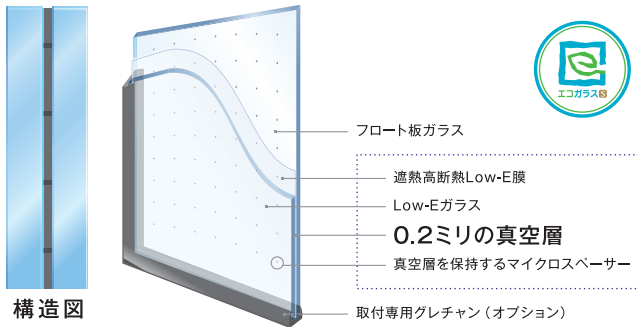
※交付申請の締切は、予算の執行状況に応じて早まる可能性があります
(予算の執行状況に応じてホームページ等で公表)

※交付申請までに事業者登録が必要となります



10年保証については
スペーシアホームページをご覧ください。

スペーシアクール



構造図

※LIXIL「インプラス」には、当社スペーシア専用硬質グレチャン(9ミリ開口用)がご使用いただけます



遮音

騒音を減らして静かな環境を。



高断熱

一枚ガラスの6倍の断熱性能。

内窓ガラス仕様別断熱・遮音性能

外窓	内窓ガラス仕様		内窓サッシ LIXIL「インプラス」	
			断熱性能	遮音性能
FL5	Low-E3+V+FL3	真空ガラス	H-8相当 1.1W/(㎡・K)	T-4 40等級
FL5	Low-E3+A12+FL3	Low-E複層ガラス	H-6相当 1.9W/(㎡・K)	T-4 40等級
FL5	FL3+A12+FL3	複層ガラス	H-5相当 2.3W/(㎡・K)	T-4 40等級
FL5	FL5	単板ガラス	H-4相当 2.9W/(㎡・K)	T-4 40等級

※断熱性能：

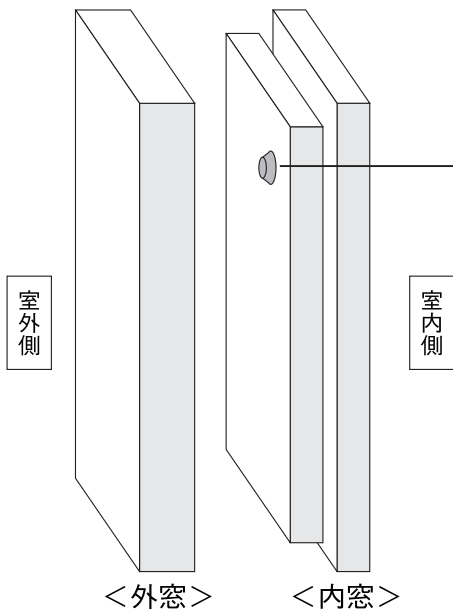
真空ガラスは、JIS A 2102に基づいて一般社団法人 リビングアメニティ協会が運営する Windeye(開口部の熱性能評価プログラム)により計算された計算値
その他のガラスは、建具とガラスの組み合わせによる開口部の熱貫流率表(住宅用窓の簡易的評価)に基づく開口部の熱貫流率

※遮音性能：日本板硝子実測値

内窓に真空ガラス「スペーシアクール」を採用した場合、
断熱性能・遮音性能ともに最上等級となります。

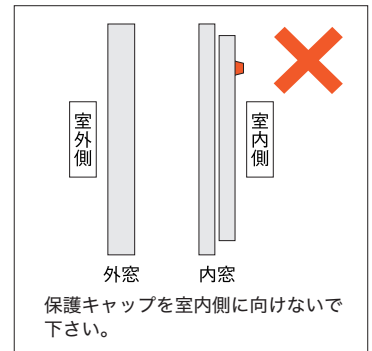


スペーシアクール・スペーシアの内窓施工時の注意事項



●保護キャップの向き

熱割れを避けるため、通常は
スペーシアの保護キャップを
室外側に向けてください。



保護キャップを室内側に向けないで下さい。

内窓施工不可 対象箇所

以下の箇所には、熱割れをさけるため、
内窓に「スペーシア」「スペーシアクール」のご採用はお避け下さい。

■外窓に以下のガラスが採用されている箇所

熱線吸収ガラス、複層ガラス、
合わせガラス(3ミリ+中間膜+3ミリを超える厚さのガラス構成)

※内窓に Low-E 複層ガラスを施工する場合についても、熱割れが発生する可能性が高くなりますのでご注意ください

取り扱いに関する注意事項 真空ガラス スペーシアは、スペーシアの施工研修を修了した「スペーシア取扱店」によって施工(組立)した場合に限り、品質保証の対象となります。「スペーシア取扱店」以外でインプラス+スペーシアを取扱われる場合は「スペーシア認定店からの完成品」でのご購入をご検討ください。

インプラス+スペーシアクールで
最上級 SS グレード(Uw1.1)!

SS
グレード

先進的窓リノベ 2024 事業 (住宅省エネ 2024 キャンペーン)

先進的窓リノベ[内窓設置申請]の概要

先進的窓リノベ事業は、断熱窓への改修を促進し既存住宅の省エネ化を促すことで、エネルギー費用負担の軽減、健康で快適な暮らしの実現及び家庭からのCO2排出削減に貢献するとともに、断熱窓の生産効率向上による関連産業の競争力強化と成長を実現させることを目的とした事業です。LIXIL社「インプラス」を対象とした最高グレード申請可能な真空ガラスをご紹介します。

本事業活用のポイント

- 賃貸住宅、マンション管理組合、管理組合法人も対象
- 1申請合計補助額5万円以上の工事が対象
- 補助金申請手続きは登録事業者が実施
- 内窓でのSSグレードの申請がお得

補助額[内窓設置]

(円。施工箇所1箇所あたり)

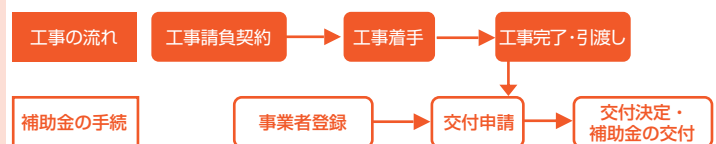
グレード	熱貫流率 W/(m ² ·K)	大きさの区分		
		大*1	中*2	小*3・極小*4
SS	Uw 1.1 以下	112,000	76,000	48,000
S	Uw 1.5 以下	68,000	46,000	29,000
A	Uw 1.9 以下	52,000	36,000	23,000

- ※1 大:サッシ(一箇所)の面積2.8㎡以上。
- ※2 中:サッシ(一箇所)の面積1.6㎡以上2.8㎡未満。
- ※3 小:サッシ(一箇所)の面積0.2㎡以上1.6㎡未満。
- ※4 極小:サッシ(一箇所)の面積0.2㎡未満。

補助額の上限

一戸当たりの上限補助額 200万円
 ※複数回の申請を行う場合でも、1戸当たりの補助額上限も同等
 ※1申請あたりの合計補助額が5万円未満の場合は申請不可
 (大・中サイズはSSグレードであれば1窓から申請可)

基本的な申請の流れ(完了後申請)



対象内容

内窓設置は既存窓の内側に新たに窓を新設するもの、又は既存の内窓を取り除き新たな内窓に交換するものとなります。

SSグレード対象予定商品

内窓サッシ	タイプ	対象ガラス
LIXIL 「インプラス」	・引違い ・FIX	NSG 「スペーシアクール」

Sグレード対象予定商品

内窓サッシ	タイプ	対象ガラス
LIXIL 「インプラス」	・開き ・テラスドア	NSG 「スペーシアクール」
	・引違い ・FIX ・開き ・テラスドア	NSG 「スペーシア」

品質保証に関する注意事項

スペーシアの施工研修を修了した「スペーシア取扱店」以外の工事店によってインプラス+スペーシアを施工(組立)された場合は品質保証対象外となります。

事業スケジュール

工事の実施期間	2023年11月2日(木) ~ 2024年12月31日(火)
交付申請期間	2023年3月下旬 ~ 2024年12月31日(火)

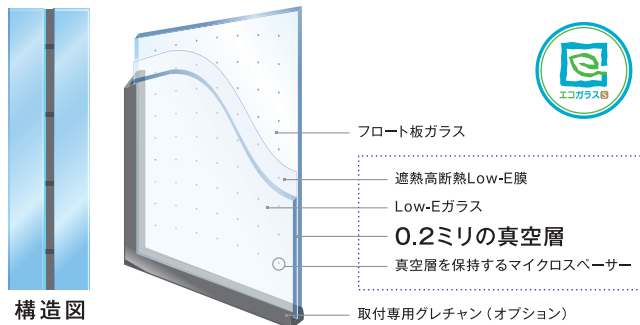
- ※交付申請の締切は、予算の執行状況に応じて早まる可能性があります(予算の執行状況に応じてホームページ等で公表)
- ※交付申請までに事業者登録が必要となります

真空ガラス スペーシアクール



10年保証については
スペーシアホームページをご覧ください。

スペーシアクール



※LIXIL「インプラス」には、当社スペーシア専用硬質グレチャン(9ミリ開口用)がご使用いただけます



遮音

騒音を減らして静かな環境を。



高断熱

一枚ガラスの6倍の断熱性能。

内窓ガラス仕様別断熱・遮音性能

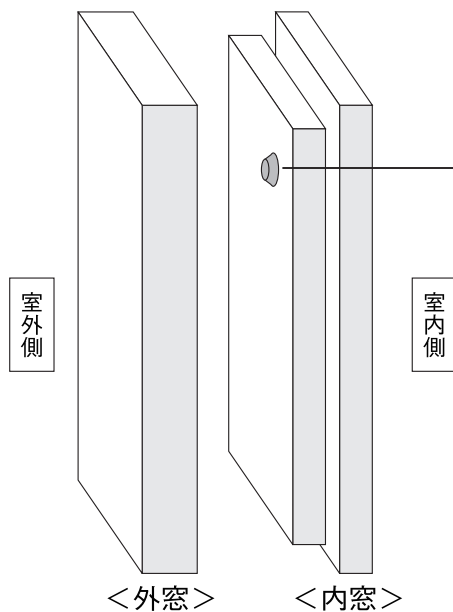
外窓	内窓ガラス仕様		内窓サッシ LIXIL「インプラス」	
			断熱性能	遮音性能
FL5	Low-E3+V+FL3	真空ガラス	H-8相当 1.1W/(㎡・K)	T-4 40等級
FL5	Low-E3+A12+FL3	Low-E複層ガラス	H-6相当 1.9W/(㎡・K)	T-4 40等級
FL5	FL3+A12+FL3	複層ガラス	H-5相当 2.3W/(㎡・K)	T-4 40等級
FL5	FL5	単板ガラス	H-4相当 2.9W/(㎡・K)	T-4 40等級

※断熱性能：
真空ガラスは、JIS A 2102に基づいて一般社団法人リビングアメニティ協会が運営するWindeye(開口部の熱性能評価プログラム)により計算された計算値
その他のガラスは、建具とガラスの組み合わせによる開口部の熱貫流率表(住宅用窓の簡易的評価)に基づく開口部の熱貫流率
※遮音性能：日本板硝子実測値

内窓に真空ガラス「スペーシアクール」を採用した場合、
断熱性能・遮音性能ともに最上等級となります。

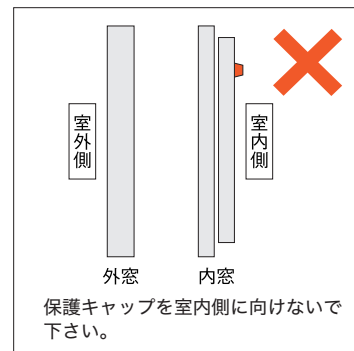


スペーシアクール・スペーシアの内窓施工時の注意事項



●保護キャップの向き

熱割れを避けるため、通常は
スペーシアの保護キャップを
室外側に向けてください。



保護キャップを室内側に向けしないで
下さい。

内窓施工不可 対象箇所

以下の箇所には、熱割れをさけるため、
内窓に「スペーシア」「スペーシアクール」のご採用はお避け下さい。

■外窓に以下のガラスが採用されている箇所

熱線吸収ガラス、複層ガラス、
合わせガラス(3ミリ+中間膜+3ミリを超える厚さのガラス構成)

※内窓にLow-E複層ガラスを施工する場合についても、熱割れが
発生する可能性が高くなりますのでご注意ください

取り扱いに関する注意事項 真空ガラス スペーシアは、スペーシアの施工研修を修了した「スペーシア取扱店」によって施工(組立)した場合に限り、品質保証の対象となります。「スペーシア取扱店」以外でインプラス+スペーシアを取扱われる場合は「スペーシア認定店からの完成品」でのご購入をご確認ください。

日本板硝子株式会社

東京本社 〒108-6321 東京都港区三田3丁目5番27号(住友不動産三田ツインビル西館)
大阪本社 〒541-8559 大阪府大阪市中央区北浜4丁目5番33号(住友ビル)

日本板硝子お客様ダイヤル

☎ 0120-498-023 9:00~12:00 / 13:00~17:30(土日祝日休) FAX 0120-498-029

住まいの窓ガラス情報サイト

<https://glass-wonderland.jp/>